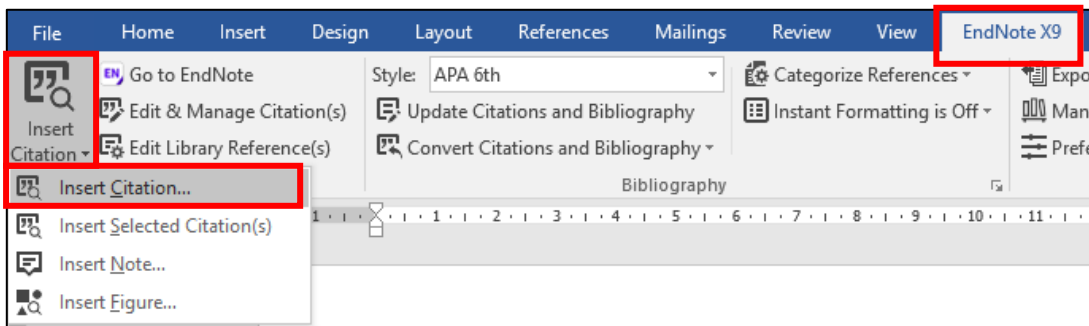


## การแทรกรายการอ้างอิง โดยไม่ให้แสดงอ้างอิงในเนื้อหา

ต้องการแสดงเฉพาะเอกสารอ้างอิง (Bibliography) เท่านั้น ไม่แสดงข้อมูลอ้างอิงในเนื้อหา

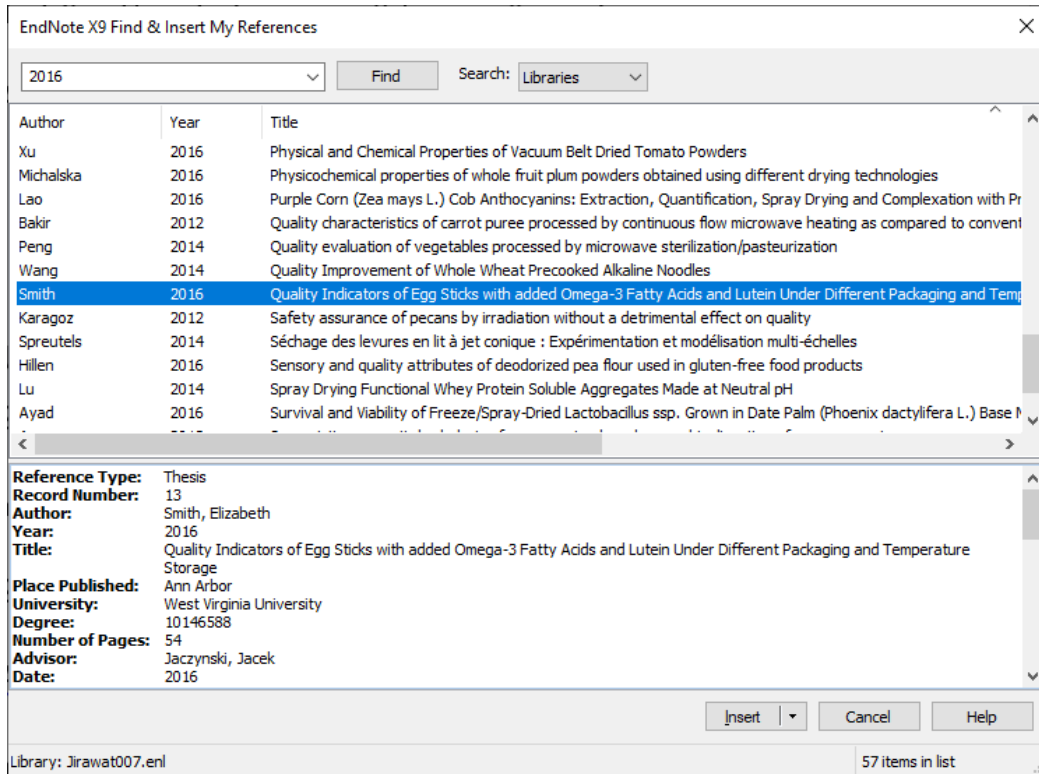
### กรณีแทรกข้อมูลอ้างอิงที่ต้องการ

1. เปิดโปรแกรม Microsoft Word รวมทั้งเปิดไฟล์เอกสารที่ต้องการแทรกรายการอ้างอิง
2. เลื่อน cursor ไปยังตำแหน่งที่ต้องการแทรก
3. คลิกที่แท็บ EndNote X8 หรือ X9
4. คลิกที่เมนู Insert Citation...



ภาพที่ 1

5. ปรากฏหน้าต่าง ชื่อ EndNote X8 หรือ X9 Find & Insert My References ให้ใส่คำค้นที่ต้องการข้อมูลอ้างอิง เช่น ชื่อผู้แต่ง ชื่อเรื่อง หรือปีที่พิมพ์ แล้วคลิกที่ปุ่ม  และเลือกรายการที่ต้องการ



ภาพที่ 2

6. เมื่อเลือกรายการที่ต้องการเรียบร้อย ให้กดปุ่ม  (กดที่ ) และเลือก Insert in Bibliography Only

EndNote X9 Find & Insert My References

2016 Find Search: Libraries

Author	Year	Title
Wang	2016	Optimization of vacuum freeze-explosion puffing drying at variable temperature and pressure for jackfruit
Xu	2016	Physical and Chemical Properties of Vacuum Belt Dried Tomato Powders
Michalska	2016	Physicochemical properties of whole fruit plum powders obtained using different drying technologies
Lao	2016	Purple Corn (Zea mays L.) Cob Anthocyanins: Extraction, Quantification, Spray Drying and Complexation with Pr
Bakir	2012	Quality characteristics of carrot puree processed by continuous flow microwave heating as compared to convent
Peng	2014	Quality evaluation of vegetables processed by microwave sterilization/pasteurization
Wang	2014	Quality Improvement of Whole Wheat Precooked Alkaline Noodles
Smith	2016	Quality Indicators of Egg Sticks with added Omega-3 Fatty Acids and Lutein Under Different Packaging and Temp
Karagoz	2012	Safety assurance of pecans by irradiation without a detrimental effect on quality
Spreutels	2014	Séchage des levures en lit à jet conique : Expérimentation et modélisation multi-échelles
Hillen	2016	Sensory and quality attributes of deodorized pea flour used in gluten-free food products
Lu	2014	Spray Drying Functional Whey Protein Soluble Aggregates Made at Neutral pH

Library:

Author : Paley, Norton

Year : 2012

Insert in Bibliography Only

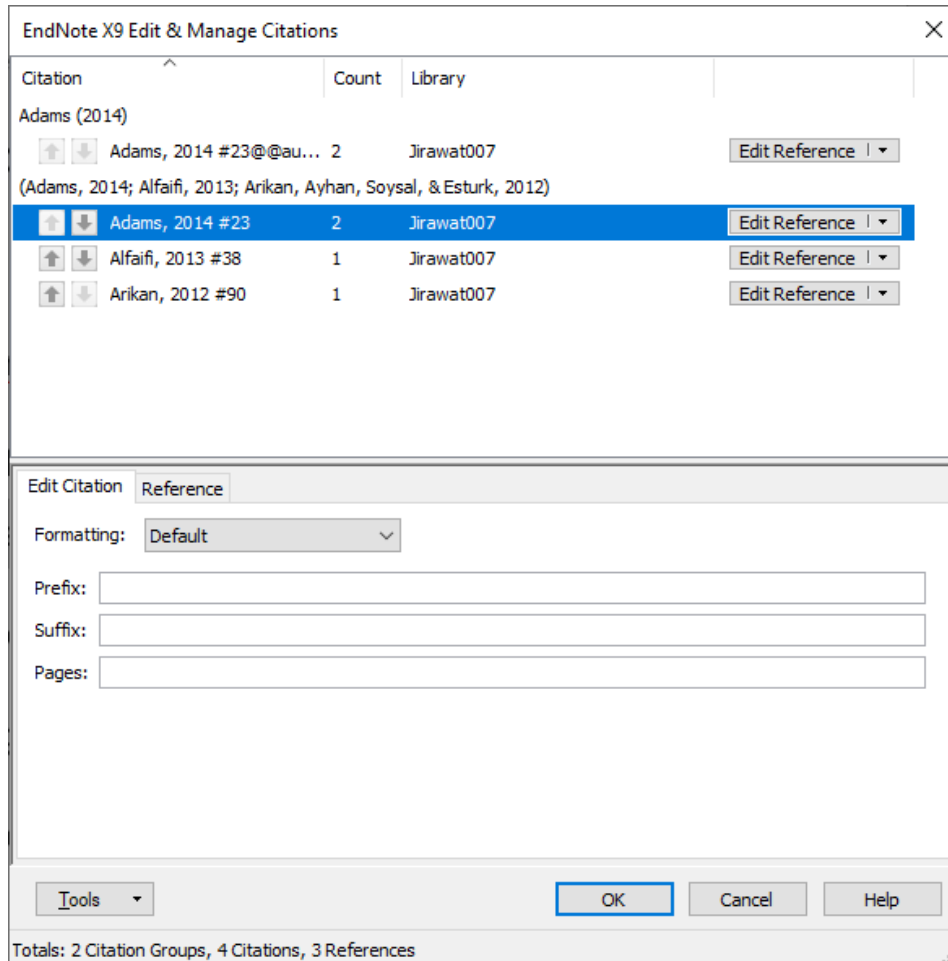
Insert

- Insert & Display as: Author (Year)
- Insert & Exclude Author
- Insert & Exclude Year
- Insert in Bibliography Only

ภาพที่ 3

### กรณีที่แทรกข้อมูลอ้างอิงแล้ว

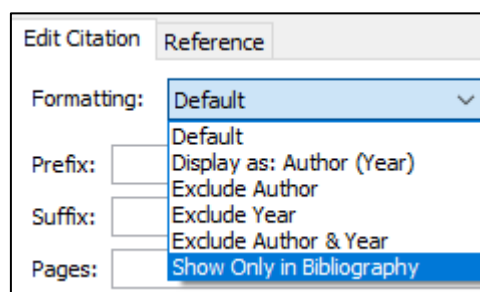
1. เลื่อน Cursor ไปยังข้อมูลอ้างอิงที่ต้องการเปลี่ยน
2. คลิกที่แท็บ EndNote X8 หรือ X9 และ เมนู Edit and Manage Citation(s)
3. ปรากฏหน้าต่าง แสดงรายการอ้างอิง และมีแถบสีน้ำเงินตรงข้อมูล que เลือก



ภาพที่ 4

4. ที่ช่อง Formatting เลือก Show Only in Bibliography และคลิกปุ่ม

OK



ภาพที่ 5